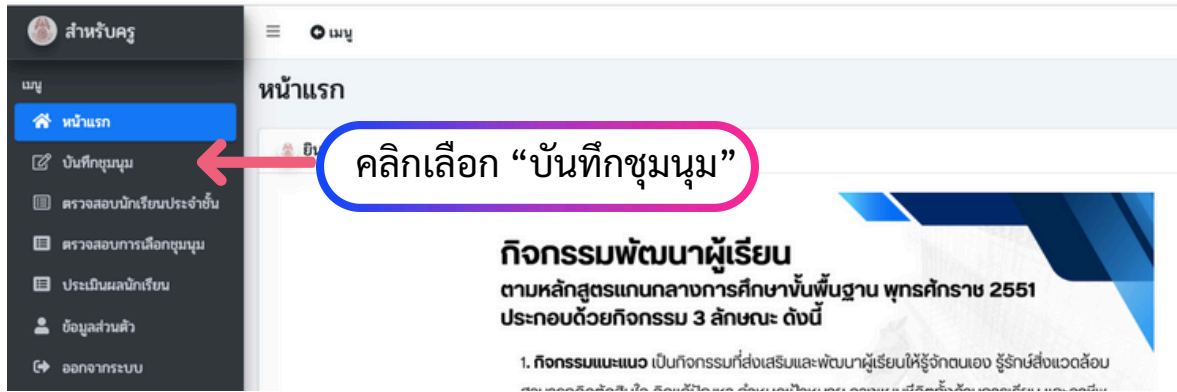




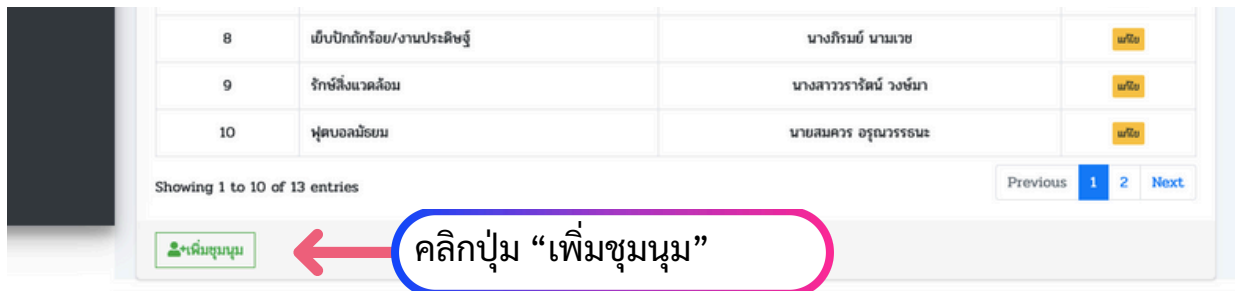


# การใช้งานระบบเลือกชุมนุม สำหรับครู กลุ่มบริหารวิชาการ โรงเรียนบ้านตุ๋

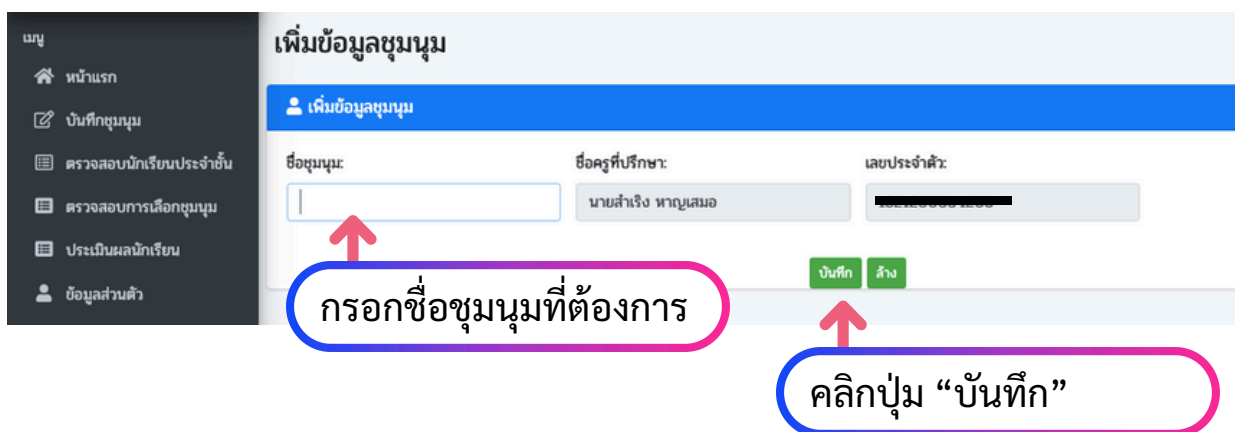
## 3. คลิกเมนู “บันทึกชุมนุม” เพื่อสร้างรายชื่อชุมนุม



## 4. เลื่อนหน้าจอลงมาด้านล่าง คลิกปุ่ม “เพิ่มชุมนุม”



## 5. ที่ช่อง “ชื่อชุมนุม” ให้พิมพ์ชื่อชุมนุมของคุณครู จากนั้นคลิกปุ่ม “บันทึก”



## 6. ระบบจะแจ้งบันทึกข้อมูลสำเร็จ และนำท่านกลับเข้าสู่เมนูเดิม คือ บันทึกชุมนุม

\*\* ให้คุณครูตรวจสอบว่ามีชุมนุมที่บันทึกหรือไม่ หรือถ้าตรวจสอบแล้วพบว่าพิมพ์ผิด ให้คลิกปุ่ม “แก้ไข” และเมื่อแก้ไขเสร็จแล้ว ให้คลิก บันทึกอีกครั้ง



# การใช้งานระบบเลือกชุมนุม สำหรับครู

## กลุ่มบริหารวิชาการ โรงเรียนบ้านคู

### เมื่อนักเรียนเลือกชุมนุมเสร็จแล้ว

1. ตรวจสอบนักเรียนประจำชั้นของตัวเองว่า นักเรียนเลือกชุมนุมครบทุกคนหรือไม่ ถ้าตรวจสอบแล้วพบว่า มีนักเรียนบางคนยังไม่ได้เลือก ก็แจ้งให้นักเรียนเลือก

ข้อมูลนักเรียนประจำชั้นลงทะเบียนชุมนุม

เลขที่	เลขประจำตัว	ชื่อ-สกุล	ชุมนุมที่เลือก
1	5804	เด็กชายชนนการ วิทยาลัย	ฟุตบอลประณม
2	5805	เด็กชายจิณนหิต สีชะภาค	ฟุตบอลประณม
3	5807	เด็กชายณัฐพล เบญญู	ลายมือสวยด้วยภาษาอังกฤษ
4	5808	เด็กชายณัฐกานต์ นิลทิพย์	

นักเรียนยังไม่ได้เลือก

2. ตรวจสอบ นักเรียนที่เลือกชุมนุมของคุณครูเอง โดยจะแสดง เลขประจำตัว ชื่อ-สกุลนักเรียน ระดับชั้น

นักเรียนลงทะเบียนชุมนุม

นักเรียนที่เลือกชุมนุมของท่าน

ระดับชั้น	กิจกรรมที่เลือก
ป.6/2	เวทคณิต
ป.6/2	เวทคณิต
ป.6/2	เวทคณิต
ป.6/1	เวทคณิต
ป.4/2	เวทคณิต
ม.4/1	เวทคณิต

แสดงข้อมูลนักเรียนที่เลือกชุมนุมของคุณครู



# การใช้งานระบบเลือกชุมนุม สำหรับครู

## กลุ่มบริหารวิชาการ โรงเรียนบ้านคู่

### เมื่อสิ้นปีการศึกษา/ภาคเรียน

1. เมื่อจัดกิจกรรมการเรียนการสอนชุมนุมเรียบร้อยแล้ว สิ้นภาคเรียน (มัธยม) หรือสิ้นปีการศึกษา (ประถม) ให้คุณครูทุกท่านเข้าระบบอีกครั้งเพื่อประเมินผลนักเรียน โดยคลิกที่เมนู “ประเมินผลนักเรียน” โดยคุณครูจะต้องประเมินนักเรียนรายบุคคล ที่คอลัมน์ ประเมินผล มีให้เลือกอยู่ 3 รายการ ดังนี้

1. ผ่าน กรณีที่นักเรียนผ่านการประเมิน
2. ไม่ผ่าน กรณีที่นักเรียนไม่ผ่านการประเมิน
3. ไม่ประเมิน กรณีคลิกผิด กดผ่าน หรือไม่ผ่าน ก่อนการประเมิน

สำหรับครู

เมนู

- หน้าแรก
- บันทึกชุมนุม
- ตรวจสอบนักเรียนประจำชั้น
- ตรวจสอบการเลือกชุมนุม
- ประเมินผลนักเรียน**
- ข้อมูลส่วนตัว
- ออกจากระบบ

ครูที่ปรึกษาประเมินผลนักเรียน

หน้าแรก / ครูที่ปรึกษาประเมินผลนักเรียน

ครูที่ปรึกษาประเมินผลนักเรียน

Show 10 entries

ลำดับ	ชื่อ-สกุล นักเรียน	ระดับชั้น	กิจกรรมที่เลือก	ผลการประเมิน	ประเมินผล
1	เด็กหญิงวิษญาดา จันทกุล	ป.6/2	เวทคณิต	ยังไม่ได้ประเมิน	ผ่าน ไม่ผ่าน ไม่ประเมิน
2	เด็กหญิงณัฐนันท์ ชัยภูธร	ป.6/2	เวทคณิต	ยังไม่ได้ประเมิน	ผ่าน ไม่ผ่าน ไม่ประเมิน
3	เด็กหญิงสิริรัตน์ สุจริตจันทร์	ป.6/2	เวทคณิต	ยังไม่ได้ประเมิน	ผ่าน ไม่ผ่าน ไม่ประเมิน
4	เด็กหญิงกัญญา สัมฤทธิ์	ป.6/1	เวทคณิต	ยังไม่ได้ประเมิน	ผ่าน ไม่ผ่าน ไม่ประเมิน
5	เด็กชายจิรวัตร วิชาสิงห์	ป.4/2	เวทคณิต	ยังไม่ได้ประเมิน	ผ่าน ไม่ผ่าน ไม่ประเมิน
6	เด็กชายทดสอบ ระบบ	ม.4/1	เวทคณิต	ยังไม่ได้ประเมิน	ผ่าน ไม่ผ่าน ไม่ประเมิน

Showing 1 to 6 of 6 entries

Page 1 Next

Copyright © 2025 โรงเรียนบ้านคู่

ประเมินผล

2. เมื่อคุณครูแต่ละชุมนุมประเมินนักเรียนเรียบร้อยแล้ว ให้ดำเนินการ ดังนี้

2.1 ครูประจำชั้นแต่ละชั้น คลิกเมนู “ตรวจสอบนักเรียนประจำชั้น” เพื่อนำผลการประเมินไปบันทึกลงโปรแกรม Q-info ต่อไป